

2026年第1回日本語能力試驗

測驗日期：7月5日(星期日)

PB考場：逢甲大學科學與航太館、丘逢甲紀念館

測驗時間：上午9:00入場/測驗開始，9:10以後不准入場

【考場分配表】

准考證號碼 自 ~ 至	考場 代碼	考場名稱
26A1040301= 10001 ~ 10772	PA	逢甲大學 商學大樓
26A1040301= 10773 ~ 11218	PB	逢甲大學 科學與航太館、 丘逢甲紀念館

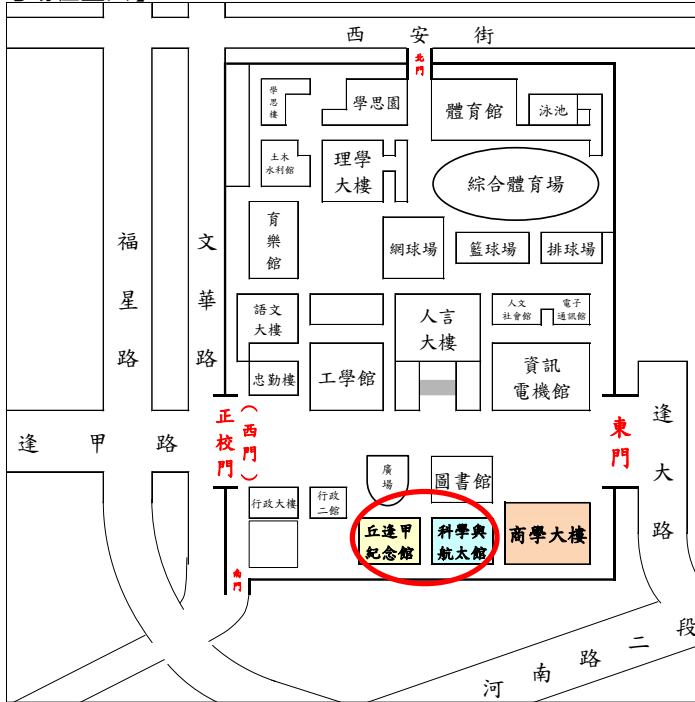
應試者須憑國民身分證 (或駕照或效期內之護照/居留證/入出境許可證) 正本入場，未帶規定之身分證件者不得入場應試。有疑問者請洽試務中心 (丘逢甲紀念館一樓103室)。

注意：

【試場分配表】

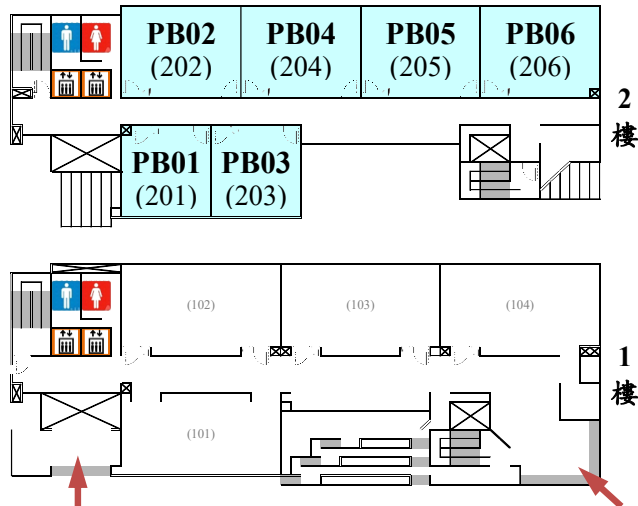
試場 號碼	試場號碼	准考證號碼(末五碼) 自 ~ 至
PB01	科學與航太館二樓 201室	10773 ~ 10828
PB02	科學與航太館二樓 202室	10829 ~ 10888
PB03	科學與航太館二樓 203室	10889 ~ 10944
PB04	科學與航太館二樓 204室	10945 ~ 11004
PB05	科學與航太館二樓 205室	11005 ~ 11059
PB06	科學與航太館二樓 206室	11060 ~ 11113
PB07	丘逢甲紀念館一樓 104室	11114 ~ 11148
PB08	丘逢甲紀念館一樓 105室	11149 ~ 11183
PB09	丘逢甲紀念館一樓 110室	11184 ~ 11218

【考場位置圖】

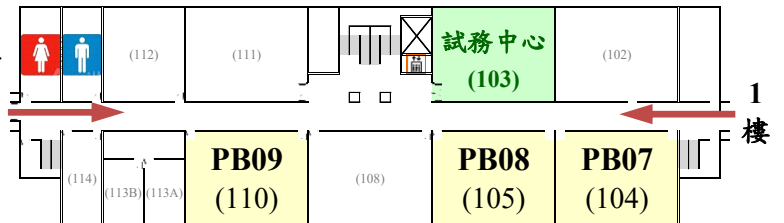


【試場平面圖】

【科學與航太館】



【丘逢甲紀念館】



准考證查詢

